



Corsi di formazione sulla Sicurezza sui luoghi di lavori D.lgs 81/08
Edizione dipendenti della Pubblica istruzione



MANUALE UTENTE

rev. 1.0

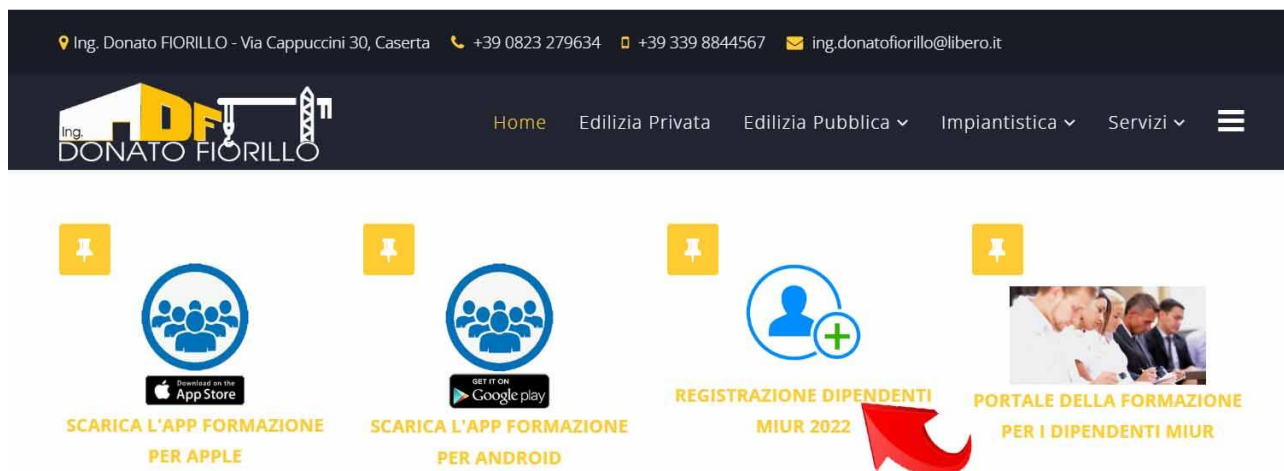


www.donatofiorillo.it



Fase 1: Operazione di registrazione.

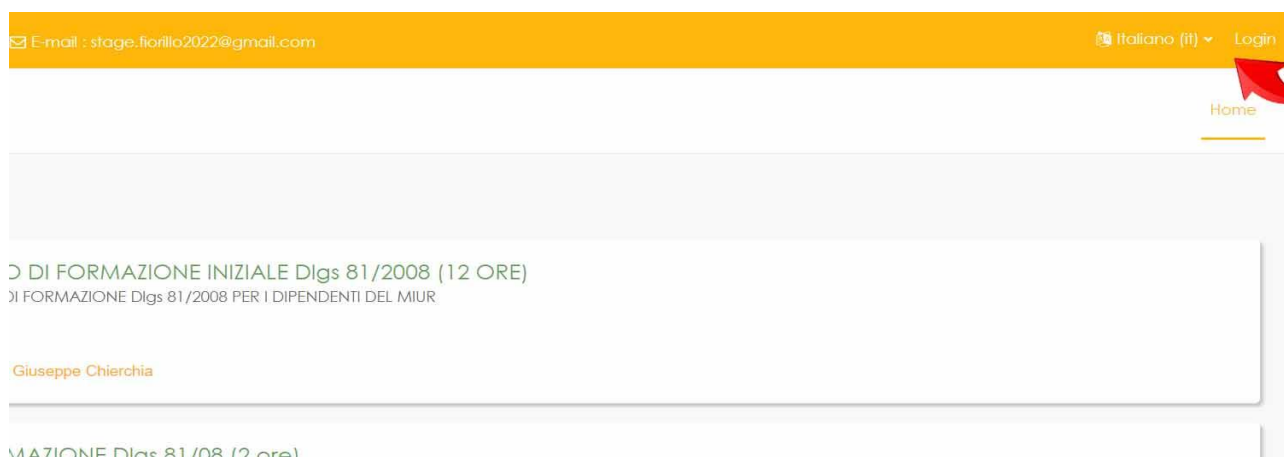
1. Aprire il proprio browser (il sito è di tipo adattativo, quindi fruibile con ogni browser e su ogni dispositivo fisso e mobile).
2. Recarsi all'indirizzo: **www.donatofiorillo.it**
3. Cliccare sulla voce REGISTRAZIONE DIPENDENTI MIUR presente sulla Homepage.



4. Si aprirà un Form Google da compilare e inviare.
5. Appena ricevuto il modulo debitamente compilato, l'help desk attiverà l'utenza.
6. In caso di mancata ricezione controllare la presenza della mail nello SPAM e/o contattare la propria scuola per verificare che si sia autorizzati alla partecipazione.



7. Portarsi sul sito **www.donatofiorillo.it** e cliccare sulla voce PORTALE DELLA FORMAZIONE PER I DIPENDENTI MIUR.



8. Eseguire il LOGIN (in alto a destra) con le credenziali ricevute (nome utente e password provvisoria).
ATTENZIONE: a. Al primo accesso verrà chiesto di cambiare la password.
b. La nuova password dovrà essere lunga almeno 8 caratteri, contenere almeno una maiuscola, una minuscola, un numero ed un carattere speciale (es. @_! ecc...).
9. Cambiata la password, il sistema vi reindirizzerà alla Homepage dei corsi. Se ciò non avvenisse in automatico cliccare sul pulsante HOME presente in alto a destra.

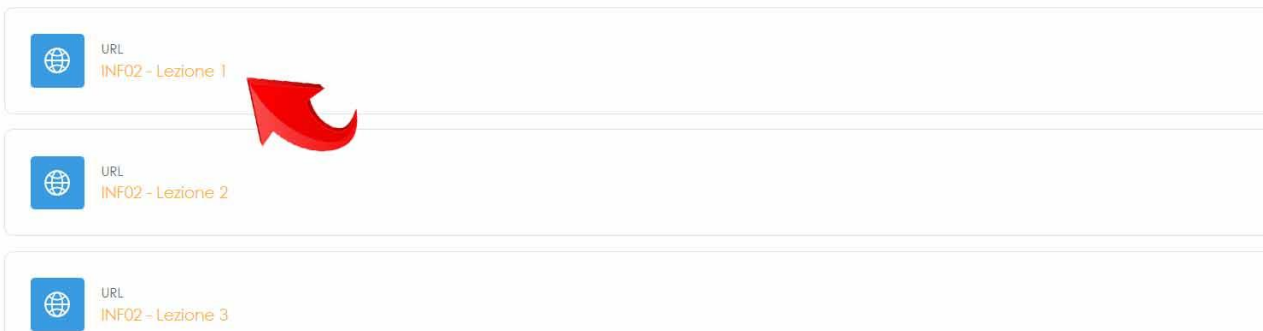


The screenshot shows a list of three courses. The first course is 'CORSO DI FORMAZIONE INIZIALE Dlgs 81/2008 (12 ORE)' with a classical building icon and a teacher 'Giuseppe Chierchia'. The second course is 'INFORMAZIONE Dlgs 81/08 (2 ore)' with a 'SAFETY FIRST' sign icon, teachers 'Giuseppe Chierchia' and 'Donato Fiorillo', and a red arrow pointing to it. The third course is 'INFORMAZIONE - Lavoratori e preposti (2 ORE)' with a person icon and teacher 'Dlgs. N. 81 del 2008, art. 37 - Lavoratori e preposti'.

10. Selezionare il proprio corso.
Per l'edizione 2022, salvo diverse indicazioni dell'Help Desk, il corso da seguire sarà **INFORMAZIONE Dlgs 81/08** da 2 ore totali.

▼ Introduzione

▼ Modulo Unico



The screenshot shows a list of three lessons under the 'Modulo Unico' section. Each lesson has a globe icon and a URL: 'INFO2 - Lezione 1', 'INFO2 - Lezione 2', and 'INFO2 - Lezione 3'. A red arrow points to the first lesson.

11. Seguire tutte le unità didattiche assicurandosi che alla fine di ogni sessione sia apparsa l'etichetta verde sulla destra riportante l'indicazione **COMPLETATA**.

IMPORTANTE:

- a. Per alcuni corsi è prevista l'accettazione di clausole iniziali e/o il download di materiale legale.
- b. L'accesso ad ogni lezione è consentito solo dopo aver completato quella precedente.
- c. Sul portale è attivo un sistema di monitoraggio delle tempistiche e delle modalità di fruizione dei corsi.

